

Ports de Commerce de Corse
Porti di Commerciù di Corsica

Mensuel
U Misincu

Traffic Passagers 2022
Trafficu Passageri 2022

juin 2023
ghjugnu 2023

PORTS DE COMMERCE DE CORSE

juin 2023

TRAFIC PASSAGERS GLOBAL

TOTAL PORTS	Trafic passagers du 1er au 30 juin			Cumul passagers depuis le 1er Janvier		
	2022	2023	Variation	2022	2023	Variation
Régulier National	266 892	242 893	-8,99%	831 253	822 524	-1,05%
Régulier Internat°	168 166	185 708	10,43%	328 790	418 543	27,30%
TOTAL	435 058	428 601	-1,48%	1 160 043	1 241 067	6,98%
Croisières	60 706	64 345	5,99%	129 973	160 287	23,32%
TOTAL	495 764	492 946	-0,57%	1 290 016	1 401 354	8,63%
AJACCIO	Trafic passagers du 1er au 30 juin			Cumul passagers depuis le 1er Janvier		
	2022	2023	Variation	2022	2023	Variation
Régulier National	94 163	89 276	-5,19%	292 003	293 246	0,43%
Régulier Internat°	0	0	-	4 287	4 119	-3,92%
TOTAL	94 163	89 276	-5,19%	296 290	297 365	0,36%
Croisières	53 738	57 501	7,00%	117 100	143 704	22,72%
TOTAL	147 901	146 777	-0,76%	413 390	441 069	6,70%
BASTIA	Trafic passagers du 1er au 30 juin			Cumul passagers depuis le 1er Janvier		
	2022	2023	Variation	2022	2023	Variation
Régulier National	98 431	94 070	-4,43%	346 572	355 356	2,53%
Régulier Internat°	138 926	148 825	7,13%	247 169	308 510	24,82%
TOTAL	237 357	242 895	2,33%	593 741	663 866	11,81%
Croisières	1 897	1 174	-38,11%	3 823	4 764	24,61%
TOTAL	239 254	244 069	2,01%	597 564	668 630	11,89%
BONIFACIO	Trafic passagers du 1er au 30 juin			Cumul passagers depuis le 1er Janvier		
	2022	2023	Variation	2022	2023	Variation
Régulier National	0	0	-	0	0	-
Régulier Internat°	28 832	33 909	17,61%	75 904	97 296	28,18%
TOTAL	28 832	33 909	17,61%	75 904	97 296	28,18%
Croisières	850	1 023	20,35%	2 527	3 388	34,07%
TOTAL	29 682	34 932	17,69%	78 431	100 684	28,37%
L'ILE-ROUSSE	Trafic passagers du 1er au 30 juin			Cumul passagers depuis le 1er Janvier		
	2022	2023	Variation	2022	2023	Variation
Régulier National	40 362	27 486	-31,90%	94 691	79 004	-16,57%
Régulier Internat°	399	1 898	375,69%	1 413	5 413	283,09%
TOTAL	40 761	29 384	-27,91%	96 104	84 417	-12,16%
Croisières	945	1 412	49,42%	1 851	2 898	56,56%
TOTAL	41 706	30 796	-26,16%	97 955	87 315	-10,86%
PORTO-VECCHIO	Trafic passagers du 1er au 30 juin			Cumul passagers depuis le 1er Janvier		
	2022	2023	Variation	2022	2023	Variation
Régulier National	25 786	20 999	-18,56%	72 329	55 484	-23,29%
Régulier Internat°	9	1 076	11855,56%	17	3 205	18752,94%
TOTAL	25 795	22 075	-14,42%	72 346	58 689	-18,88%
Croisières	834	571	-31,53%	1 233	2 267	83,86%
TOTAL	26 629	22 646	-14,96%	73 579	60 956	-17,16%
PROPRIANO	Trafic passagers du 1er au 30 juin			Cumul passagers depuis le 1er Janvier		
	2022	2023	Variation	2022	2023	Variation
Régulier National	8 150	11 062	35,73%	25 658	39 434	53,69%
Régulier Internat°	0	0	-	0	0	-
TOTAL	8 150	11 062	35,73%	25 658	39 434	53,69%
Croisières	2 442	2 664	9,09%	3 439	3 266	-5,03%
TOTAL	10 592	13 726	29,59%	29 097	42 700	46,75%

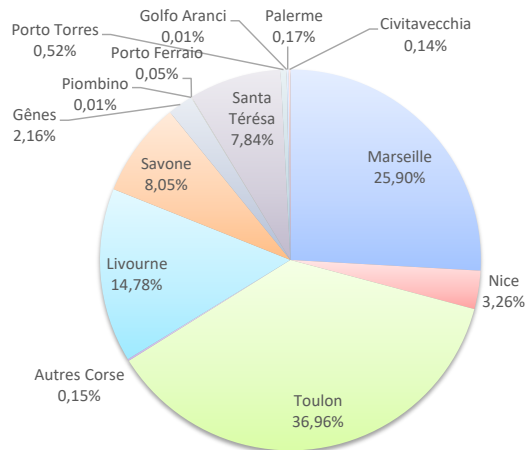
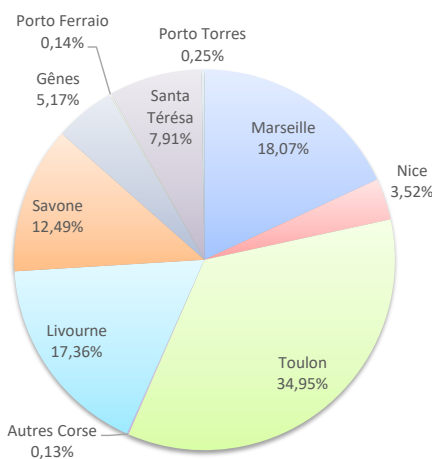
TRAFIC PASSAGERS

	Trafic passagers du 1er au 30 juin			Cumul passagers depuis le 1er Janvier		
	2022	2023	Variation	2022	2023	Variation
Régulier National	266 892	242 893	-8,99%	831 253	822 524	-1,05%
Régulier Internat*	168 166	185 708	10,43%	328 790	418 543	27,30%
TOTAL	435 058	428 601	-1,48%	1 160 043	1 241 067	6,98%
Croisières	60 706	64 345	5,99%	129 973	160 287	23,32%
TOTAL	495 764	492 946	-0,57%	1 290 016	1 401 354	8,63%

LIGNES

Lignes	Passagers	Variation n-1
Marseille	77 439	4,95%
Nice	15 106	5,97%
Toulon	149 807	-16,15%
Autres Corse	541	187,77%
Livourne	74 414	6,61%
Savone	53 549	13,13%
Gênes	22 142	4,75%
Piombino	0	-100,00%
Porto Ferraio	618	-
Santa Térésa	33 909	17,61%
Porto Torres	1 076	17,61%
Golfo Aranci	0	-100,00%
Palerme	0	-
Civitavecchia	0	-

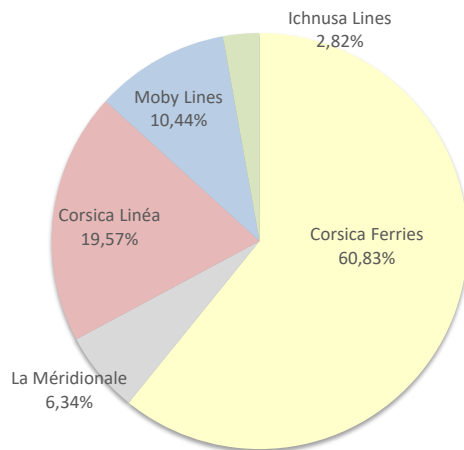
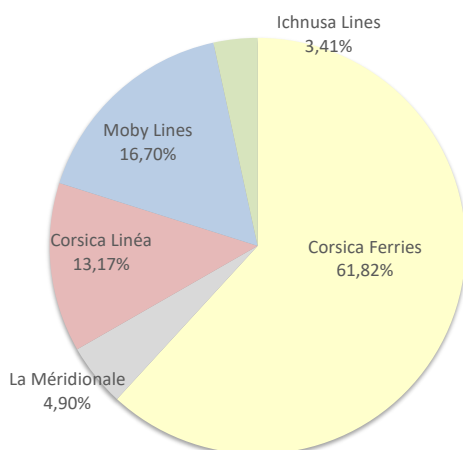
Lignes	Passagers	Variation n-1
Marseille	321 471	12,18%
Nice	40 405	-10,12%
Toulon	458 755	-8,15%
Autres Corse	1 893	578,49%
Livourne	183 488	21,11%
Savone	99 941	35,80%
Gênes	26 803	26,81%
Piombino	76	-95,72%
Porto Ferraio	618	-
Santa Térésa	97 296	28,18%
Porto Torres	6 399	48,68%
Golfo Aranci	79	-86,09%
Palerme	2 163	-
Civitavecchia	1 680	-



COMPAGNIES

Compagnies	Passagers	Variation n-1
Corsica Ferries	264 962	-10,23%
La Méridionale	20 987	11,67%
Corsica Linéa	56 452	2,66%
Moby Lines	71 568	31,51%
Ichnusa Lines	14 632	24,93%

Compagnies	Passagers	Variation n-1
Corsica Ferries	754 969	-0,70%
La Méridionale	78 650	20,42%
Corsica Linéa	242 821	9,75%
Moby Lines	129 610	55,48%
Ichnusa Lines	35 017	17,33%



PORTS DE COMMERCE DE CORSE

juin 2023

TRAFIC PASSAGERS PAR LIGNE

MENSUEL	National	Ajaccio	Bastia	Bonifacio	L'Ile-Rousse	Porto-Vecchio	Propriano	Total
	Marseille	23 041	27 004	0	6 769	9 563	11 062	77 439
	Nice	1 612	9 766	0	3 728	0	0	15 106
	Toulon	64 623	56 759	0	16 989	11 436	0	149 807
	Autres Corse	0	541	0	0	0	0	541
	Total	89 276	94 070	0	27 486	20 999	11 062	242 893
	<i>Variation Volume / (n-1)</i>	<i>-4 887</i>	<i>-4 361</i>	<i>0</i>		<i>-4 787</i>	<i>2 912</i>	<i>-23 999</i>
	<i>Variation % / (n-1)</i>	<i>-5,19%</i>	<i>-4,43%</i>	<i>-</i>	<i>0,00%</i>	<i>-18,56%</i>	<i>35,73%</i>	<i>-8,99%</i>
	International	Ajaccio	Bastia	Bonifacio	L'Ile-Rousse	Porto-Vecchio	Propriano	Total
	Livourne	0	74 266	0	148	0	0	74 414
	Savone	0	51 799	0	1 750	0	0	53 549
	Gênes	0	22 142	0	0	0	0	22 142
	Piombino	0	0	0	0	0	0	0
	Porto Ferrairo	0	618	0	0	0	0	618
Santa Térésa	0	0	33 909	0	0	0	33 909	
Porto Torres	0	0	0	0	1 076	0	1 076	
Golfo Aranci	0	0	0	0	0	0	0	
Total	0	148 825	33 909	1 898	1 076	0	185 708	
<i>Variation Volume / (n-1)</i>	<i>0</i>	<i>9 899</i>	<i>5 077</i>	<i>1 499</i>	<i>1 067</i>	<i>0</i>	<i>17 542</i>	
<i>Variation % / (n-1)</i>	<i>-</i>	<i>7,13%</i>	<i>17,61%</i>	<i>375,69%</i>	<i>11855,56%</i>	<i>-</i>	<i>10,43%</i>	
Total	89 276	242 895	33 909	29 384	22 075	11 062	428 601	
<i>Variation Volume / (n-1)</i>	<i>-4 887</i>	<i>5 538</i>	<i>5 077</i>	<i>-11 377</i>	<i>-3 720</i>	<i>2 912</i>	<i>-6 457</i>	
<i>Variation % / (n-1)</i>	<i>-5,19%</i>	<i>2,33%</i>	<i>17,61%</i>	<i>-27,91%</i>	<i>-14,42%</i>	<i>35,73%</i>	<i>-1,48%</i>	

Cumul depuis le 1er janvier	National	Ajaccio	Bastia	Bonifacio	L'Ile-Rousse	Porto-Vecchio	Propriano	Total
	Marseille	97 203	117 597	0	33 150	34 087	39 434	321 471
	Nice	2 512	28 623	0	9 075	195	0	40 405
	Toulon	193 531	207 243	0	36 779	21 202	0	458 755
	Autres Corse	0	1 893	0	0	0	0	1 893
	Total	293 246	355 356	0	79 004	55 484	39 434	822 524
	<i>Variation Volume / (n-1)</i>	<i>1 243</i>	<i>8 784</i>	<i>0</i>	<i>-15 687</i>	<i>-16 845</i>	<i>13 776</i>	<i>-8 729</i>
	<i>Variation % / (n-1)</i>	<i>0,43%</i>	<i>2,53%</i>	<i>-</i>	<i>-16,57%</i>	<i>-23,29%</i>	<i>53,69%</i>	<i>-1,05%</i>
	International	Ajaccio	Bastia	Bonifacio	L'Ile-Rousse	Porto-Vecchio	Propriano	Total
	Livourne	0	180 806	0	1 934	748	0	183 488
	Savone	191	96 285	0	3 465	0	0	99 941
	Gênes	0	26 803	0	0	0	0	26 803
	Piombino	0	76	0	0	0	0	76
	Porto Ferrairo	0	618	0	0	0	0	618
Santa Térésa	0	0	97 296	0	0	0	97 296	
Porto Torres	3 928	0	0	14	2 457	0	6 399	
Golfo Aranci	0	79	0	0	0	0	79	
Palerme	0	2 163	0	0	0	0	2 163	
Civitavecchia	0	1 680	0	0	0	0	1 680	
Total	4 119	308 510	97 296	5 413	3 205	0	418 543	
<i>Variation Volume / (n-1)</i>	<i>-168</i>	<i>61 341</i>	<i>21 392</i>	<i>4 000</i>	<i>3 188</i>	<i>0</i>	<i>89 753</i>	
<i>Variation % / (n-1)</i>	<i>-3,92%</i>	<i>24,82%</i>	<i>28,18%</i>	<i>283,09%</i>	<i>18752,94%</i>	<i>-</i>	<i>27,30%</i>	
Total	297 365	663 866	97 296	84 417	58 689	39 434	1 241 067	
<i>Variation Volume / (n-1)</i>	<i>1 075</i>	<i>70 125</i>	<i>21 392</i>	<i>-11 687</i>	<i>-13 657</i>	<i>13 776</i>	<i>81 024</i>	
<i>Variation % / (n-1)</i>	<i>0,36%</i>	<i>11,81%</i>	<i>28,18%</i>	<i>-12,16%</i>	<i>-18,88%</i>	<i>53,69%</i>	<i>6,98%</i>	

Croisiéristes	MENSUEL	Ajaccio	Bastia	Bonifacio	L'Ile-Rousse	Porto-Vecchio	Propriano	Total
	Croisières	57 501	1 174	1 023	1 412	571	2 664	64 345
	Total	57 501	1 174	1 023	1 412	571	2 664	64 345
	<i>Variation Volume / (n-1)</i>	<i>3 763</i>	<i>-723</i>	<i>173</i>	<i>467</i>	<i>-263</i>	<i>222</i>	<i>3 639</i>
	<i>Variation % / (n-1)</i>	<i>7,00%</i>	<i>-38,11%</i>	<i>20,35%</i>	<i>49,42%</i>	<i>-31,53%</i>	<i>9,09%</i>	<i>5,99%</i>
	CUMUL depuis le 1er janvier	Ajaccio	Bastia	Bonifacio	L'Ile-Rousse	Porto-Vecchio	Propriano	Total
	Croisières	143 704	4 764	3 388	2 898	2 267	3 266	160 287
Total	143 704	4 764	3 388	2 898	2 267	3 266	160 287	
<i>Variation Volume / (n-1)</i>	<i>26 604</i>	<i>941</i>	<i>861</i>	<i>1 047</i>	<i>1 034</i>	<i>-173</i>	<i>30 314</i>	
<i>Variation % / (n-1)</i>	<i>22,72%</i>	<i>24,61%</i>	<i>34,07%</i>	<i>56,56%</i>	<i>83,86%</i>	<i>-5,03%</i>	<i>23,32%</i>	

PORTS DE COMMERCE DE CORSE

juin 2023

TRAFIC COMMERCIAL PASSAGERS PAR COMPAGNIE

MENSUEL

National	Ajaccio	Bastia	Bonifacio	L'Ile-Rousse	Porto-Vecchio	Propriano	Total
Corsica Ferries	66 235	67 066	0	20 717	11 436	0	165 454
La Méridionale	11 424	0	0	0	9 563	0	20 987
Corsica Linéa	11 617	27 004	0	6 769	0	11 062	56 452
Total	89 276	94 070	0	27 486	20 999	11 062	242 893
<i>Variation Volume /(n-1)</i>	<i>-4 887</i>	<i>-4 361</i>	<i>0</i>	<i>-12 876</i>	<i>-4 787</i>	<i>2 912</i>	<i>-23 999</i>
<i>Variation % / (n-1)</i>	<i>-5,19%</i>	<i>-4,43%</i>	<i>-</i>	<i>-31,90%</i>	<i>-18,56%</i>	<i>35,73%</i>	<i>-8,99%</i>
International	Ajaccio	Bastia	Bonifacio	L'Ile-Rousse	Porto-Vecchio	Propriano	Total
Corsica Ferries	0	96 534	0	1 898	1 076	0	99 508
Moby Lines	0	52 291	19 277	0	0	0	71 568
Ichnusa Lines	0	0	14 632	0	0	0	14 632
Total	0	148 825	33 909	1 898	1 076	0	185 708
<i>Variation Volume /(n-1)</i>	<i>0</i>	<i>9 899</i>	<i>5 077</i>	<i>1 499</i>	<i>1 067</i>	<i>0</i>	<i>17 542</i>
<i>Variation % / (n-1)</i>	<i>-</i>	<i>7,13%</i>	<i>17,61%</i>	<i>375,69%</i>	<i>11855,56%</i>	<i>-</i>	<i>10,43%</i>
Total	Ajaccio	Bastia	Bonifacio	L'Ile-Rousse	Porto-Vecchio	Propriano	Total
Corsica Ferries	66 235	163 600	0	22 615	12 512	0	264 962
La Méridionale	11 424	0	0	0	9 563	0	20 987
Corsica Linéa	11 617	27 004	0	6 769	0	11 062	56 452
Moby Lines	0	52 291	19 277	0	0	0	71 568
Ichnusa Lines	0	0	14 632	0	0	0	14 632
Total	89 276	242 895	33 909	29 384	22 075	11 062	428 601
<i>Variation Volume /(n-1)</i>	<i>-4 887</i>	<i>5 538</i>	<i>5 077</i>	<i>-11 377</i>	<i>-3 720</i>	<i>2 912</i>	<i>-6 457</i>
<i>Variation % / (n-1)</i>	<i>-5,19%</i>	<i>2,33%</i>	<i>17,61%</i>	<i>Passagers</i>	<i>-14,42%</i>	<i>35,73%</i>	<i>-1,48%</i>

Cumul depuis le 1er janvier

National	Ajaccio	Bastia	Bonifacio	L'Ile-Rousse	Porto-Vecchio	Propriano	Total
Corsica Ferries	196 043	237 759	0	45 854	21 397	0	501 053
La Méridionale	44 961	0	0	0	33 689	0	78 650
Corsica Linéa	52 242	117 597	0	33 150	398	39 434	242 821
Total	293 246	355 356	0	79 004	55 484	39 434	822 524
<i>Variation Volume /(n-1)</i>	<i>1 243</i>	<i>8 784</i>	<i>0</i>	<i>-15 687</i>	<i>-16 845</i>	<i>13 776</i>	<i>-8 729</i>
<i>Variation % / (n-1)</i>	<i>0,43%</i>	<i>2,53%</i>	<i>-</i>	<i>-16,57%</i>	<i>-23,29%</i>	<i>53,69%</i>	<i>-1,05%</i>
International	Ajaccio	Bastia	Bonifacio	L'Ile-Rousse	Porto-Vecchio	Propriano	Total
Corsica Ferries	4 119	241 179	0	5 413	3 205	0	253 916
Moby Lines	0	67 331	62 279	0	0	0	129 610
Ichnusa Lines	0	0	35 017	0	0	0	35 017
Total	4 119	308 510	97 296	5 413	3 205	0	418 543
<i>Variation Volume /(n-1)</i>	<i>-168</i>	<i>61 341</i>	<i>21 392</i>	<i>4 000</i>	<i>3 188</i>	<i>0</i>	<i>89 753</i>
<i>Variation % / (n-1)</i>	<i>-3,92%</i>	<i>24,82%</i>	<i>28,18%</i>	<i>283,09%</i>	<i>18752,94%</i>	<i>-</i>	<i>27,30%</i>
Total	Ajaccio	Bastia	Bonifacio	L'Ile-Rousse	Porto-Vecchio	Propriano	Total
Corsica Ferries	200 162	478 938	0	51 267	24 602	0	754 969
La Méridionale	44 961	0	0	0	33 689	0	78 650
Corsica Linéa	52 242	117 597	0	33 150	398	39 434	242 821
Moby Lines	0	67 331	62 279	0	0	0	129 610
Ichnusa Lines	0	0	35 017	0	0	0	35 017
Total	297 365	663 866	97 296	84 417	58 689	39 434	1 241 067
<i>Variation Volume /(n-1)</i>	<i>1 075</i>	<i>70 125</i>	<i>21 392</i>	<i>-11 687</i>	<i>-13 657</i>	<i>13 776</i>	<i>81 024</i>
<i>Variation % / (n-1)</i>	<i>0,36%</i>	<i>11,81%</i>	<i>28,18%</i>	<i>-12,16%</i>	<i>-18,88%</i>	<i>53,69%</i>	<i>6,98%</i>